



Norske  
tog



Kvartalsrapport **Q1 2024**



## Om Norske tog

Norske tog anskaffer, **eier** og **forvalter kjøretøy** til persontogtrafikk i Norge. Selskapet inngår avtaler om utleie av togsett med togoperatører som har trafikkavtale med Jernbanedirektoratet. Denne strukturen legger til rette for effektive anskaffelser og forvaltning av togene, og samler spisskompetansen på ett sted.

Norske tog AS eies av Samferdselsdepartementet og er et kategori 2-selskap. Statens begrunnelse for eierskapet er å ha en aktør som kan tilby kjøretøy til persontogtrafikk på konkurransenøytrale vilkår. Statens mål som eier er kostnadseffektiv anskaffelse og utleie av tog.

Kvartalsrapporten er ikke gjenstand for revisjon.

### Hovedpunkter 1. kvartal 2024

- Rammeavtale med Stadler signert for fortsatt samarbeid om FLIRT. Avtalen skal dekke alle behov for dokumentasjon, modifikasjoner, re-engineering av eksisterende FLIRT-flåte.
- 25. mars startet Alstom med produksjon av det første lokaltoget av type N05.
- I mars kunne Norske tog, Go-Ahead og Mantena vise fram det første oppgraderte toget av type 73 på Sørlandsbanen.
- De fire togene som er donert til Ukraina er ferdig oppgradert og klar for transport.

### Finansielle nøkkeltall

Finansielle nøkkeltall (MNOK)	Første kvartal 2024	Første kvartal 2023	År 2023
Driftsresultat	76	98	401
Resultat før skatt	21	46	209
Periodens resultat	17	36	163
Netto kontantstrøm	298	1 475	-182
Arbeidskapital	-18	242	-627
Egenkapital	3 641	3 484	3 606
Egenkapitalandel	25,2 %	23,0 %	25,6 %
Avkastning på bokført egenkapital*	4,1 %	3,3 %	4,8 %

\* Avkastning på bokført egenkapital er for de siste 12 måneder


# Resultat

	1. kvartal 2024	1. kvartal 2023	År 2023	Siste 12 mnd
<i>Alle tall i TNOK</i>				
Utleie av tog	338 876	353 622	1 442 890	1 428 144
Andre inntekter	331	485	4 561	4 407
<b>Driftsinntekter</b>	<b>339 207</b>	<b>354 107</b>	<b>1 447 451</b>	<b>1 432 551</b>
Lønn og andre personalkostnader	17 441	13 357	56 425	60 509
Avskrivninger og nedskrivninger	183 678	187 512	746 612	742 778
Andre kostnader	62 471	55 062	243 623	251 032
<b>Sum driftskostnader</b>	<b>263 590</b>	<b>255 931</b>	<b>1 046 660</b>	<b>1 054 319</b>
<b>Driftsresultat</b>	<b>75 617</b>	<b>98 175</b>	<b>400 791</b>	<b>378 233</b>
<b>Finansielle poster</b>				
Finansinntekter	20 477	31 426	105 617	94 668
Finanskostnader	-74 186	-81 785	-293 534	-285 935
Urealiserte verdiendringer	-669	-2 039	-3 956	-2 586
<b>Sum finansielle poster</b>	<b>-54 378</b>	<b>-52 397</b>	<b>-191 873</b>	<b>-193 853</b>
<b>Resultat før skattekostnad</b>	<b>21 239</b>	<b>45 778</b>	<b>208 918</b>	<b>184 379</b>
Skattekostnad	4 673	10 071	46 101	40 703
<b>Periodens resultat</b>	<b>16 566</b>	<b>35 707</b>	<b>162 817</b>	<b>143 676</b>
Periodens resultat tilordnes				
<b>Aksjonærene i morselskapet</b>	<b>16 566</b>	<b>35 707</b>	<b>162 817</b>	<b>143 676</b>
<b>UTVIDET RESULTAT</b>				
Årets resultat	16 566	35 707	162 817	143 676
<b>Poster som kan reklassifiseres over resultatet</b>				
Sikringsbokføring-valutasikring	23 597	50 681	43 333	66 930
Skatt relatert til poster som kan reklassifiseres	-5 191	-11 150	-9 534	-14 725
<b>Poster som ikke skal reklassifiseres over resultatet</b>				
Estimatavvik pensjoner	-		376	-28
Skatt relatert til poster som ikke skal reklassifiseres	-		-82	6
<b>Periodens totalresultat</b>	<b>34 972</b>	<b>75 238</b>	<b>196 911</b>	<b>195 859</b>
Totalresultat tilordnes				
<b>Aksjonærene i morselskapet</b>	<b>34 972</b>	<b>75 238</b>	<b>196 911</b>	<b>195 859</b>

# Balanse


	31.03.2024	31.03.2023	31.12.2023
<i>Alle tall i TNOK</i>			
<b>EIENDELER</b>			
Varige driftsmidler	13 594 028	12 378 140	13 369 982
<b>Sum anleggsmidler</b>	<b>13 594 028</b>	<b>12 378 140</b>	<b>13 369 982</b>
Kundefordringer og andre fordringer	129 725	75 567	150 677
Derivater	34 837	697 779	19 939
Kontanter og bankinnskudd	660 865	2 013 856	367 807
<b>Sum omløpsmidler</b>	<b>825 427</b>	<b>2 787 202</b>	<b>538 423</b>
<b>SUM EIENDELER</b>	<b>14 419 455</b>	<b>15 165 342</b>	<b>13 908 405</b>
<b>EGENKAPITAL OG GJELD</b>			
Aksjekapital og overkurs	2 400 000	2 400 000	2 400 000
Annen opptjent egenkapital	1 210 947	1 066 977	1 194 381
Sikringsreserve	29 941	17 266	11 534
<b>Sum egenkapital</b>	<b>3 640 888</b>	<b>3 484 244</b>	<b>3 605 915</b>
Lån	8 999 635	8 235 161	8 208 444
Utsatt skatt	895 827	851 468	885 963
Pensjonsforpliktelser	1 327	1 464	1 327
Andre avsetninger for forpliktelser	38 831	47 868	41 466
<b>Sum langsiktig gjeld</b>	<b>9 935 620</b>	<b>9 135 960</b>	<b>9 137 200</b>
Leverandørgjeld og annen kortsiktig gjeld	119 701	139 205	196 158
Lån	722 332	2 404 798	954 483
Derivater	914	1 136	14 649
<b>Sum kortsiktig gjeld</b>	<b>842 947</b>	<b>2 545 139</b>	<b>1 165 289</b>
<b>SUM EGENKAPITAL OG GJELD</b>	<b>14 419 455</b>	<b>15 165 342</b>	<b>13 908 405</b>

Oslo, 14. Mai 2024


  
**Jan Morten Ertsaas**  
 Styreleder

  
**Espen Opedal**  
 Styremedlem

  
**Anita Meidell**  
 Styremedlem

  
**Vidar Larsen**  
 Styremedlem/ Ansattrepresentant

  
**Razieh Nejati Fard**  
 Styremedlem/Ansattrepresentant

  
**Øystein Risan**  
 Administrerende direktør

# Kontantstrømoppstilling

	1. kvartal 2024	1. kvartal 2023	Året 2023
<i>Alle tall i TNOK</i>			
Årsresultat før skatt	21 239	45 778	208 918
Finansielle poster	144 051	78 180	162 012
Andre finansposter	-93 079	-23 391	39 057
Av- og nedskrivning i resultatregnskapet	183 678	187 512	746 612
Forskjell kostnadsført og inn-/utbetaling pensjon	-	-150	43
Salgssum	-331	-	4 061
Tap/(Gevinst) på salg av varige driftsmidler	331	-	-4 061
Endring i kortsiktige fordringer og gjeld	-53 821	-61 917	-77 147
<b>Netto kontantstrøm fra operasjonelle aktiviteter</b>	<b>202 067</b>	<b>226 013</b>	<b>1 079 496</b>
Kjøp av varige driftsmidler	-382 174	-461 182	-1 949 342
<b>Netto kontantstrøm fra investeringsaktiviteter</b>	<b>-382 174</b>	<b>-461 182</b>	<b>-1 949 342</b>
Betalte renter obligasjonslån	-181 146	-98 792	-300 662
Renteinntekter	11 880	11 469	68 373
Opptak av kort- og langsiktig lån	1 200 000	2 150 000	2 550 000
Nedbetaling av kort- og langsiktig lån	-550 000	-350 000	-1 618 750
Betaling av avdrag leieforpliktelser	-2 937	-2 709	-11 226
<b>Netto kontantstrøm til finansieringsaktiviteter</b>	<b>477 797</b>	<b>1 709 968</b>	<b>687 735</b>
<b>Endring i kontanter og bankinnskudd i perioden</b>	<b>297 689</b>	<b>1 474 799</b>	<b>-182 111</b>
Kontanter og bankinnskudd ved periodens begynnelse	367 807	538 207	538 207
Valutagevinst/tap på kontanter og bankinnskudd	-4 632	850	11 712
<b>Kontanter og bankinnskudd ved periodeslutt</b>	<b>660 865</b>	<b>2 013 856</b>	<b>367 807</b>

# Egenkapitalutviklingen

31.03.2024	Aksjekapital	Overkurs	Spesifikasjon sikringsreserve	Opptjent egenkapital	SUM
<b>Alle tall i TNOK</b>					
Egenkapital 1. januar 2024	100 000	2 300 000	11 534	1 194 381	3 605 915
Årets resultat	-	-	-	16 566	16 566
Fra utvidet resultat	-	-	18 406	-	18 406
Ført direkte mot sikringsreserve	-	-	-	-	-
<b>Egenkapital 31. mars 2024</b>	<b>100 000</b>	<b>2 300 000</b>	<b>29 941</b>	<b>1 210 947</b>	<b>3 640 888</b>
31.03.2023	Aksjekapital	Overkurs	Spesifikasjon sikringsreserve	Opptjent egenkapital	SUM
<b>Alle tall i TNOK</b>					
Egenkapital 1. januar 2023	100 000	2 300 000	-21 000	1 031 270	3 410 270
Årets resultat	-	-	-	35 707	35 707
Fra utvidet resultat	-	-	39 531	-	39 531
Ført direkte mot sikringsreserve	-	-	-1 265	-	-1 265
<b>Egenkapital 31. mars 2023</b>	<b>100 000</b>	<b>2 300 000</b>	<b>17 266</b>	<b>1 066 977</b>	<b>3 484 244</b>
2023	Aksjekapital	Overkurs	Spesifikasjon sikringsreserve	Opptjent egenkapital	SUM
<b>Alle tall i TNOK</b>					
Egenkapital 1. januar 2023	100 000	2 300 000	-21 000	1 031 270	3 410 270
Årets resultat	-	-	-	162 817	162 817
Fra utvidet resultat	-	-	33 800	294	34 094
Ført direkte mot sikringsreserve	-	-	-1 265	-	-1 265
<b>Egenkapital 31. desember 2023</b>	<b>100 000</b>	<b>2 300 000</b>	<b>11 534</b>	<b>1 194 381</b>	<b>3 605 915</b>

## Varige driftsmidler

	Maskiner og utstyr	Transportmidler	Delleveranse tog	Anlegg under utførelse	Bruksrett Eiendom	Sum
<b>Balanse 1. januar 2024</b>						
Akkumulert anskaffelseskost	159 930	15 597 111	2 139 803	382 521	72 751	18 352 117
Akkumulerte av- og nedskrivninger	-102 225	-4 856 634	-	-	-23 276	-4 982 135
<b>Sum</b>	<b>57 705</b>	<b>10 740 477</b>	<b>2 139 803</b>	<b>382 521</b>	<b>49 476</b>	<b>13 369 982</b>
<b>01.01.2024</b>						
Inngående balanse	57 705	10 740 477	2 139 803	382 521	49 476	13 369 982
Tilgang	-	2 993	356 627	22 553	-	382 174
Balanseførte renter	-	-	-	25 550	-	25 550
Tog til gjenvinning	-548	-7 527	-	-	-	-8 075
Tog til gjenvinning akk. avskr.	548	7 527	-	-	-	8 075
Overført mellom anleggsgrupper	117	18 696	-30 834	12 021	-	-
Årets avskrivning	-5 814	-175 278	-	-	-2 586	-183 678
<b>Sum</b>	<b>52 008</b>	<b>10 586 887</b>	<b>2 465 597</b>	<b>442 646</b>	<b>46 890</b>	<b>13 594 028</b>
<b>Balanse 31.03.2024</b>						
Akkumulert anskaffelseskost	159 500	15 611 272	2 465 597	442 646	72 751	18 751 766
Akkumulerte av- og nedskrivninger	-107 491	-5 024 385	-	-	-25 862	-5 157 738
<b>Sum</b>	<b>52 008</b>	<b>10 586 887</b>	<b>2 465 597</b>	<b>442 646</b>	<b>46 890</b>	<b>13 594 028</b>

Fortsetter neste side

## Varige driftsmidler

	Maskiner og utstyr	Transport- midler	Del- leveranse tog	Anlegg under utføresle	Bruksrett Eiendom	Sum
<b>Balanse 1. januar 2023</b>						
Akkumulert anskaffelseskost	142 253	15 393 562	602 922	133 888	58 651	16 331 276
Akkumulerte av- og nedskrivninger	-79 431	-4 157 330	-	-	-17 227	-4 253 989
<b>Sum</b>	<b>62 822</b>	<b>11 236 232</b>	<b>602 922</b>	<b>133 888</b>	<b>41 423</b>	<b>12 077 287</b>
<b>1. kvartal 2023</b>						
Inngående balanse	62 822	11 236 232	602 922	133 888	41 423	12 077 287
Tilgang	4 506	354	362 233	94 089	17 659	478 841
Balanseførte renter	-	-	-	9 525	-	9 525
Overført mellom anleggsgrupper	38	28 482	-1 410	-27 110	-	-
Årets avskrivning	-6 837	-177 965	-	-	-2 709	-187 512
<b>Sum</b>	<b>60 528</b>	<b>11 087 102</b>	<b>963 745</b>	<b>210 393</b>	<b>56 373</b>	<b>12 378 140</b>
<b>Balanse 31.03.2023</b>						
Akkumulert anskaffelseskost	146 797	15 422 397	963 745	210 393	76 309	16 819 641
Akkumulerte av- og nedskrivninger	-86 269	-4 335 295	-	-	-19 937	-4 441 501
<b>Sum</b>	<b>60 528</b>	<b>11 087 102</b>	<b>963 745</b>	<b>210 393</b>	<b>56 373</b>	<b>12 378 140</b>

Fortsetter neste side



## Varige driftsmidler

	Maskiner og utstyr	Transportmidler	Delleveranse tog	Anlegg under utførelse	Bruksrett Eiendom	Sum
<b>Balanse 1. januar 2023</b>						
Akkumulert anskaffelseskost	142 253	15 393 562	602 922	133 888	58 651	16 331 276
Akkumulerte av- og nedskrivninger	-79 431	-4 157 330	-	-	-17 227	-4 253 989
<b>Sum</b>	<b>62 821</b>	<b>11 236 232</b>	<b>602 922</b>	<b>133 888</b>	<b>41 423</b>	<b>12 077 287</b>
<b>01.01.2023</b>						
Inngående balanse	62 821	11 236 232	602 922	133 888	41 423	12 077 287
Tilgang	6 853	22 081	1 919 412	996	20 997	1 970 339
Balanseførte renter	-	-	-	71 678	-	71 678
Salg av togsett	-	-5 846	-	-	-	-5 846
Salg av togsett akk. Avskr.	-	5 846	-	-	-	5 846
Tog til gjenvinning	-1 329	-12 951	-	-	-	-14 280
Tog til gjenvinning akk. avskr.	1 329	12 951	-	-	-	14 280
Avgang	-	-	-	-	-6 897	-6 897
Avgang akkum. Avskrivninger	-	-	-	-	4 186	4 186
Overført mellom anleggsgrupper	12 153	191 259	-382 532	179 119	-	-
Balanseførte renter aktivert	-	3 160	-	-3 160	-	-
Årets avskrivning	-24 123	-712 255	-	-	-10 235	-746 612
<b>Sum</b>	<b>57 705</b>	<b>10 740 477</b>	<b>2 139 803</b>	<b>382 521</b>	<b>49 476</b>	<b>13 369 982</b>
<b>Balanse 31.12.2023</b>						
Akkumulert anskaffelseskost	159 930	15 597 111	2 139 803	382 521	72 751	18 352 117
Akkumulerte av- og nedskrivninger	-102 225	-4 856 634	-	-	-23 276	-4 982 135
<b>Sum</b>	<b>57 705</b>	<b>10 740 477</b>	<b>2 139 803</b>	<b>382 521</b>	<b>49 476</b>	<b>13 369 982</b>

## **Norske tog AS**

### **Besøksadresse**

Drammensveien 35, N-0271 Oslo

### **Postboks**

Postboks 1547 Vika, N-0117 Oslo

### **E-post**

[post@norsketog.no](mailto:post@norsketog.no)

### **Web**

[norsketog.no](http://norsketog.no)